

# こ～んなに便利！マイナンバーカード

※お住まいの地域・ご利用の機関によってサービス内容は異なりますので、事前のご確認をお願いします。

**NEW!**

健康保険証  
として使える！

**NEW!**

薬剤情報や  
特定健診情報等が  
マイナポータルで  
確認できる！

**NEW!**

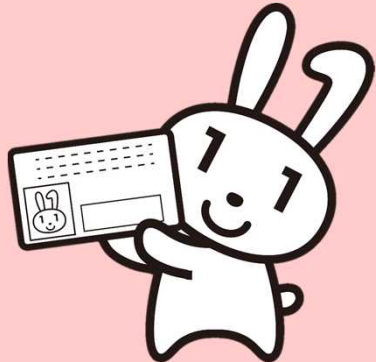
新型コロナウイルス  
接種証明書の  
電子交付にも利用！  
(年内開始予定)

確定申告でも  
医療費通知情報を  
カンタン連携

住民票の写しなども  
コンビニで  
カンタン取得

行政手続きも  
オンラインで

本人確認書類  
として使える



詳しくは **マイナンバーカード** で検索！

デジタル庁作成 (R3.11)

利用申込受付中!

# マイナンバーカードが健康保険証として利用できます!



※医療機関・薬局によって開始時期が異なります。  
利用できる医療機関・薬局については、ステッカーやポスターが目印です。裏面をご覧ください。

デジタル庁 総務省 厚生労働省

令和3年10月改訂



## 医療機関や薬局の受付でマイナンバーカードを顔認証付きカードリーダーに置いて本人確認!

カードの顔写真を機器で確認します。※顔写真は機器に保存されません。



### 利用には申込が必要です

申込はカンタン!

#### ●スマートフォンからマイナポータルで申込

☑ まずは必要なものをチェック!



- ① 申込者本人のマイナンバーカード + あらかじめ市区町村窓口で設定した暗証番号 (数字4桁)
- ② マイナンバーカード読取対応のスマホ (又はPC+ICカードリーダー)
- ③ アプリ「マイナポータル」のインストール

iPhone



Android



STEP1

- 「マイナポータル」を起動する。

STEP2

- 「健康保険証利用申込」をタップする(押す)。


STEP3

- 利用規約等を確認して、同意する。  
※併せて、マイナポータルの利用者登録が行えます。

STEP4

- マイナンバーカードを読み取る。  
数字4桁の暗証番号を入力し、マイナンバーカードをスマホにぴったりと当てて、読み取り開始ボタンを押します。

申込完了!!



医療機関・薬局の顔認証付きカードリーダーでも申込できるよ



マイナンバーPRキャラクター  
マイナちゃん

#### ●セブン銀行ATMでも申込できる!

ウラ面も見てね!



## どんないいことがあるの？

本人が同意をすれば、  
初めての医療機関等でも、  
特定健診情報や今までに使った  
薬剤情報が医師等と共有できる！



マイナポータルで  
自身の特定健診情報や  
薬剤情報・医療費通知情報が  
閲覧できる！




マイナポータルを通じた  
医療費通知情報の自動入力で、  
確定申告の医療費控除が  
よりカンタンに！



限度額適用認定証がなくても  
高額療養費制度における  
限度額を超える支払が免除される！



就職・転職・引越をしても  
健康保険証としてずっと使える！  
医療保険者が変わる場合は、  
加入の届出が引き続き必要です。



※マイナンバーカードの健康保険証利用には、ICチップの中の「電子証明書」を使うため、医療機関や薬局の受付窓口でマイナンバー（12桁の数字）を取り扱うことはありません。また、ご自身の診療情報がマイナンバーと紐付くことはありません。  
※従来の健康保険証が利用できなくなるわけではありません。



## 今後のスケジュールは？

### 現在

- 医療機関・薬局などで、順次マイナンバーカードの健康保険証利用が可能に  
※利用できる医療機関・薬局は右のステッカーやポスターが目印です。また、厚生労働省ホームページでも案内しています。
- マイナポータルで、特定健診情報、薬剤情報の閲覧が可能に  
※特定健診情報は2020年度以降に実施したもから5年分（直近5回分）の情報が閲覧できるようになります。  
※薬剤情報は2021年9月に診察したもから3年分の情報が閲覧できるようになります。

### 2021年11月から

- マイナポータルで、医療費通知情報の閲覧が可能に

### 2021年分所得税の確定申告（予定）から

- 確定申告における医療費控除の手続きで、マイナポータルを通じて医療費通知情報を自動入力することが可能に  
※2021年9月分以降の医療費通知情報が自動入力できるようになります。



ステッカー



ポスター



厚生労働省  
ホームページ

申込方法は  
特設ページでも  
確認できます！



[https://myna.go.jp/html/hokenshoriyou\\_top.html](https://myna.go.jp/html/hokenshoriyou_top.html)

### 健康保険証利用申込のお問い合わせ



マイナンバー総合  
フリーダイヤル

マイナンバー  
**0120-95-0178**

音声ガイダンスに従って「4→2」の順にお進みください。

受付時間（年末年始を除く）

平日：9時30分～20時00分  
土日祝：9時30分～17時30分





# マイナンバーカードの健康保険証利用の 申込みはセブン銀行ATMで!



- お持ちのスマートフォンがマイナポータルAPアプリ (申込みに必要な専用アプリ) に対応していない方
- スマートフォンをお持ちでない方、スマートフォンの操作に自信がない方

→ **セブン銀行ATMでの申込みは簡単でオススメ!**

## ATMでの申込みに必要なもの



マイナンバーカード



利用者証明用  
パスワード  
(4桁)

※ATMの操作に  
健康保険証は  
不要です。

## 対応している医療機関・薬局

このステッカー・ポスターが  
貼ってある医療機関・薬局で  
使えるようになります



※利用できる医療機関・薬局等については、厚生労働省のホームページで公開しています。

ATMでの健康保険証利用の申込みについて  
くわしくはこちら



健康保険証利用の  
申込みのお問合せ



マイナンバー  
**0120-95-0178**

音声ガイダンスに従って「4→2」の順にお進みください。

受付時間 (年末年始を除く)

平日: 9時30分～20時00分  
土日祝: 9時30分～17時30分

# マイナンバーカードで、 新型コロナワクチンの接種証明書（電子版） が取得できるようになります

- ✓ 新型コロナワクチンの接種証明書（電子版）は、**スマートフォン上で専用アプリから申請・取得し、表示可能**となります。  
※マイナンバーカードを読み取ることができるスマートフォンに限ります。
- ✓ 接種証明書（電子版）の申請には、**マイナンバーカードが必要**です。
- ✓ マイナンバーカードは、申請から交付の準備ができるまで**概ね1か月**かかります。**お早めに申請・受け取りいただくよう**お願いします。  
※お住まいの市区町村によって状況が異なりますので、市区町村のHPを併せてご確認ください。
- ※ 新型コロナワクチンの接種証明書（電子版）は、**2021年12月頃**から**申請受付開始予定**です。具体的な時期は決定次第、改めてお伝えいたします。

## 接種証明書（電子版）の活用ポイント



### Point 1 目視確認

- ・ 紙の証明書と同様の内容がスマホの画面で確認できる

### Point 2 二次元コード読み取り

- ・ スマホ等で二次元コードを読み取ることで内容が確認可能
- ・ 二次元コードに含まれる電子署名により、偽造を防止

内閣官房 デジタル庁 総務省 厚生労働省

<お問い合わせ先>

接種証明書全般：厚生労働省新型コロナワクチンコールセンターフリーダイヤル（0120-761770）

マイナンバーカード全般：マイナンバー総合フリーダイヤル（0120-95-0178）